

附件 3

供应商进驻服务商城操作手册

1、供应商进驻的流程总览

供应商入驻流程总共分五步，如下图所示

第一步，填写注册信息

第二步，注册人实名认证

第三步，完善企业信息

第四步，完善其他信息

第五步，提交平台审核



2、供应商进驻的入口

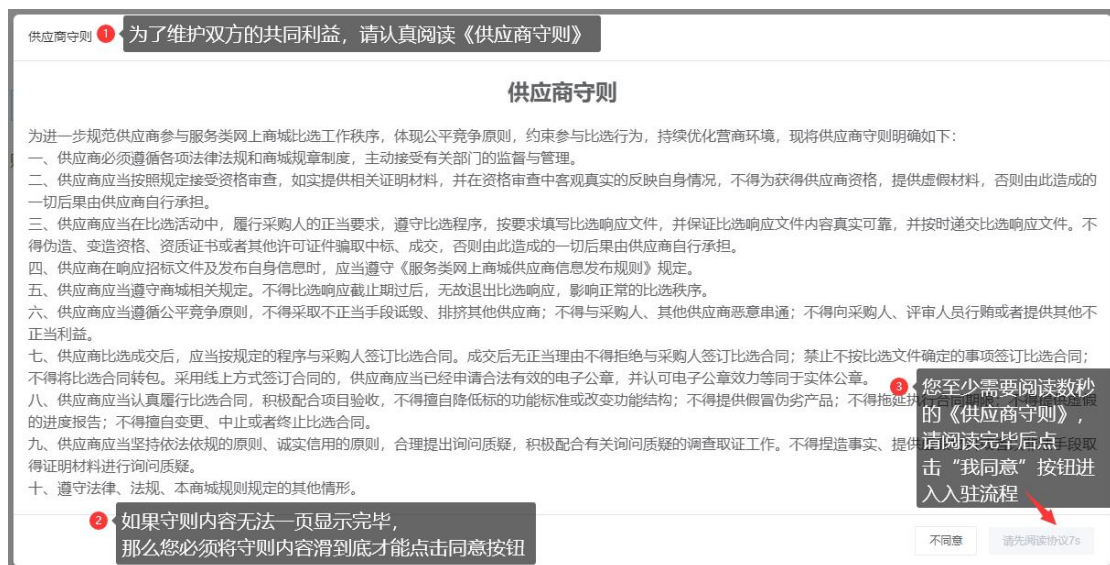
在门户网站上点击右侧的“供应商入驻”按钮可以进行供应商入驻。



3、供应商进驻

3.1 阅读供应商守则

首先，需要阅读并同意本站的《供应商守则》。您需要认真阅读守则内容，滑到底部等待 10 秒后才可以点击“我同意”并进行下一步操作。



3.2 注册账号

填写注册信息，注册一个账号，完成该步骤虽然账号已经可以正常登录，但是您还无法报名参加比选响应，需要入驻审核通过后，添加完品目方可参与比选。

注册信息提交后，您就拥有了平台账号。

- 1 注册账号 2 注册人实名认证 3 完善企业信息 4 完善其他信息 5 提交审核

1 欢迎供应商入驻！涉密信息仅用于审核，将加密保护，绝不外泄。账号注册成功后，下次可用该账号登录继续完善！

账号信息

* 用户名 请设置登录账号 2. 用户名不可重复，建议采用6~20位的字母、数字或-、_符号组合

* 密码 请输入密码 3. 密码不易过于简单，建议8~12位字母、数字及符号组合

* 确认密码 请输入确认密码

* 手机号 请输入手机号码 4. 手机号不可重复，如已存在，平台将会提醒您直接登录

* 验证码 请输入 发送验证码 5. 如果未收到短信验证码，请查看是否被拦截或停机

我已阅读并同意《供应商守则》 6. 请认真阅读《供应商守则》

7. 信息填写完毕，点击“提交”并继续完善企业信息

已有平台账号？ [立即登录](#) 8. 如已有账号您可以点击“立即登录”前往登录界面

3.3 注册人实名认证

这一步中主要是上传注册人身份证件。需要提交注册人（具体经办人）的信息。

- ✓ 注册账号 2 注册人实名认证 3 完善企业信息 4 完善其他信息 5 提交审核

1 欢迎供应商入驻！涉密信息仅用于审核，将加密保护，绝不外泄。账号注册成功后，下次可用该账号登录继续完善！

1 注册人指的是正在**进行**供应商入驻信息填写的您本人，
注册人实名认证 请注意阅读上传规则，以免给您带来不必要的麻烦

请上传最新证件原件的彩色照片或扫描件，如使用复印件请加盖公章，支持jpg/png/png，最大3M

示例：

2 添加人像面照片 查看示例大图

3 添加国徽面照片 查看示例大图

* 姓名： 请输入注册人姓名

* 身份证号： 请输入注册人身份证号
请输入注册人18位身份证号

* 有效期限（截止日期） 截止日期 请选择日期 请选择注册人身份证有效期限种类，有截止日期的再选择截止日期

* 性别： 男 女

4 身份证人像面上传后，系统会自动识别证面信息并填写请注意校对信息是否正确

5 点击下一步

3.4 完善企业信息

这一步中主要是填写企业相关内容，包括企业类型、营业执照、法人代表证件和其他信息。

● 欢迎供应商入驻！涉密信息仅用于审核，将加密保护，绝不外泄。账号注册成功后，下次可用该账号登录继续完善！

请填写企业信息

选择企业类型 2 不同的企业类型需要准备不同的材料信息，请根据您的真实情况选择

 公司 依法标准登记从事 企业工商商业经营	 个体工商户 营业执照类型为个 体或个体工商户	 社会团体 为一定目的由一定人 员组成的社会组织	 公益二类及以下事业单位 报社、残疾人康复中心、艺术剧 院等这类可以提供服务的单位	 其他形式 其他形式，如律师 事务所等
--	--	---	--	--

营业执照 3 请注意阅读下方的营业执照上传要求，避免审核不通过，给您带来不必要的麻烦

请上传最新营业执照原件的彩色照片或扫描件，如使用复印件请加盖公章，支持jpg/peg/png，最大3M，系统将通过图像文字识别技术及国家公示信息查询方式提供辅助填写。

示例：



添加营业执照 4 点击添加营业执照，营业执照上传后将会自动识别并填写照面信息
请注意校对信息的正确性


查看示例大图

查看示例大图 5 营业执照支持横版和竖版，请根据您的实际情况上传
点击“查看示例大图”可查看大图

法定代表人证件 6 请注意阅读下方的法定代表人证件上传要求，避免审核不通过，给您带来不必要的麻烦

请上传最新证件原件的彩色照片或扫描件，如使用复印件请加盖公章，支持jpg/peg/png，最大3M


示例：



添加人像面照片 7 点击添加人像面照片，身份证上传后将会自动识别并填写证面信息
请注意校对信息的正确性

查看示例大图

示例：



添加国徽面照片 8 点击添加国徽面照片

查看示例大图

其他信息

请填写企业相关信息，方便采购人更全面的了解企业

* 经营所在地: 请选择省 / 市 / 区
请输入详细地址 请输入经营所在地 定位获取:

* 所属行业: 请选择 根据国家税务总局填报的信息选择所属行业 所属行业怎么查询? [点击可以查看所属行业查询教程](#)

* 从业人数 (人): 1 其他从业人员, 没有年末从业人员人数的, 采用全年平均人员

* 上年营业收入: 请输入上年营业收入 万元 工业、建筑业、批发零售业、零售业、住宿餐饮业、其他行业, 采用商品销售额代替; 住宿与餐饮业、其他行业的, 采用营业收入指标。

* 上年末资产总额: 请输入上年末资产总额 万元 资产总额可采用资产总计代替, 请按照最近年度财务报表进行填写, 没有此项数据可以填0

* 企业规模: 上述填写完毕后“企业规模”处会匹配出相应结果 标准规定的通知》(工信部联企业[2011]300号)进行自动划型 [查看示例](#) [点击可以查看企业规模划分标准](#)

☒ 退出入驻 **下一步** 您可以退出入驻, 并在下次登录时继续完善信息也可以进入下一步完善财务等信息

☒ 公司电话: 请输入 示例: 025-8470****或139****258

* 电子邮箱: 请输入企业电子邮箱 请输入企业可对外公布的电子邮箱

☒ 公司官网: 请输入企业官网

* 信用网址: 请输入公司信用网址 请输入企业在国家企业信用信息公示系统中查询结果的网址 [查看示例](#) [点击“查看示例”了解信用网址的表现形式](#)

我们将通过这个网址查看您企业的信用信息, 请认真填写以免审核失败

营业执照图片上传后, 系统虽然会自动识别并填写内容, 但由于图片清晰度、遮盖等原因, 会产生部分信息识别不正确, 请供应商检查识别内容是否正确, 并加以改正提交, 如下图所示

营业执照

请上传最新营业执照原件的彩色照片或扫描件, 如使用复印件请加盖公章, 支持jpg/jpeg/png, 最大3M系统将通过(图像文字识别技术)及(国家公示信息查询方式)提供辅助填写。



* 企业名称: 铁嘉净水科技(上海)有限公司 请检查识别信息

* 统一社会信用代码: 91310115MA1K144 请检查识别信息

* 公司地址: 上海浦东新区新金桥路1111号3楼 请检查识别信息是否与营业执照上的公司地址一致

* 法定经营范围: 水处理设备环保产品及需部件, 空气调节设备及其需部件; 家用电器、燃气器具、电热水器儿、太阳能设备、医疗器械; 开发、批发、进出口、佣金代理(拍卖除外)并提供相关配套服务。
【依法须经批准的项目, 经相关部门批准后方可开展经营活 114/500

* 注册资金: 请输入注册资金 万元 请输入营业执照上的注册资金

* 成立时间: 2019-08-28 请检查识别日期是否与营业执照上的成立时间一致

* 营业期限 (截止日期): 长期 2049-08-27 请检查识别日期是否与营业执照上的营业期限一致

营业执照上传后会自动识别其内容, 并填写在指定区域, 注意校验信息是否正确, 并及时改正, 避免影响后续操作

3.5 完善其他信息

①上传授权委托书（被授权人要与第二步实名认证的注册人保持一致，否则将被驳回）。

②完善财务信息，财务信息即为供应商在银行开通的企业账号，具体内容可找财务人员索取。

③上传店铺信息，包括店铺 LOGO、企业 LOGO 和企业简介，用于不同位置的展示。

3.6 提交审核

至此，完成供应商入驻的信息填写并提交审核。等待审核通过后您的账号就可以登录后台添加您的服务品目，服务品目审核通过后，即可参与比选。审核一般在 2 个工作日内完成，如超过 2 个工作日请您通过客服微信或拨打 400-854-0093 进行咨询。

- ✓ 注册账号
- ✓ 注册人实名认证
- ✓ 完善企业信息
- ✓ 完善其他信息
- 5 提交审核

● 欢迎供应商入驻！涉密信息仅用于审核，将加密保护，绝不外泄。账号注册成功后，下次可用该账号登录继续完善！



提交成功，等待审核

后台需要对您提供的资料进行审核，系统将在2个工作日内审核完成。如超过2个工作日，请您添加 [客服微信](#) 或拨打 400-854-0093 进行咨询。
审核通过后才可以报名参加比选响应。

[退出登录](#)